



« Challenge Clubs U7 »

Cahier des charges 2019 - 2020

Table des matières

Catégorie	3
Inscriptions	3
Droit d'inscription.....	3
Tirage au sort.....	3
Format de compétition	3
Rencontres	4
Terrain & balles	4
Classement & Résultats.....	5
Remise des prix.....	5
Echauffement et animation.....	5
Convention	6
Annexe 1 – capacité d'accueil	7
Annexe 2 – les 7 règles d'Or	8
Annexe 3 – organisation spatiale	9

Catégorie

- Une seule catégorie, mixte, est organisée.
- L'accès aux étapes du « Challenge Clubs U7 » est réservé aux garçons et filles nés en 2013 et après, en ordre d'affiliation auprès de l'Association Francophone de Tennis.

Inscriptions

- Le club organisateur doit s'assurer de l'ouverture d'une session en ligne permettant l'inscription. Pour tout renseignement concernant l'ouverture de session, les clubs se dirigeront vers leur secrétariat régional.
- Via le site www.aftnet.be
- Le nombre de places disponibles sera limité pour chaque étape, en fonction des installations mises à disposition par le club (voir annexe 1). La clôture des inscriptions se fera à « Jour J-2 » par rapport à la date de l'étape, à 00h00.

Droit d'inscription

- Le droit d'inscription est de 7€ MAXIMUM par enfant, à payer le jour de l'étape, avant le commencement des activités.
- La présence des inscrits est demandée 20 minutes avant l'heure de début d'étape renseignée.

Tirage au sort

- Le tirage au sort peut être réalisé dès la clôture des inscriptions, dès que le nombre maximum d'inscrits est atteint ou le jour-même avant le début de l'étape.
- Il est réalisé par le responsable de l'étape dont la présence est obligatoire pour la durée entière de l'étape.

Format de compétition

- Les rencontres se déroulent sous forme de poules mixtes. Deux tours de poules doivent être réalisés :
 - ✓ 1^{er} tour de poules
 - Formation des poules par tirage au sort. Dans la mesure du possible, les enfants d'un même club seront répartis dans des poules différentes.
 - Chaque participant rencontre l'ensemble des autres participants de sa poule.

- A l'issue des rencontres, un classement individuel de **TOUS les joueurs** de l'ensemble des poules est établi en faisant la moyenne des points gagnés par nombre de matchs joués. En cas d'égalité, la moyenne des points perdus est prise en compte. L'enfant ayant la moyenne de points perdus la plus basse précèdera les autres. En cas de nouvelle égalité, un tirage au sort est effectué.
- ✓ 2^{ème} tour de poules
 - En fonction du nombre de poules de l'étape et du nombre d'enfants par poule, les participants sont répartis dans celles-ci en suivant le classement établi lors du 1^{er} tour.
 - Ex : si la 1^{ère} poule doit comporter 5 joueurs, les 5 premiers du classement du 1^{er} tour la composent, et ainsi de suite.
 - Le nombre de poules et d'enfants les composant sont identiques entre le premier et le second tour.

Rencontres

Le début de l'étape sera toujours précédé de la lecture, devant les enfants et les parents, des « 7 règles d'Or » du challenge (voir annexe 2)

- Match en 1 manche gagnante.
- Premier joueur arrivant à 12 points (point décisif à 11-11).
- Le comptage des points et l'alternance du service se font selon le modèle « tie-break » (A sert 1 fois, B sert 2 fois, A sert 2 fois et ainsi de suite). Pas de changement de côté tous les 6 points joués.
- Le service s'effectue par un lancé à bras cassé par la main dominante, l'autre main tenant la raquette par le cœur, devant soi. Celui-ci doit retomber dans la moitié de terrain adverse, avant la ligne de couloir du terrain traditionnel. Si le service est jugé « net » (balle touchant la bande du filet et tombant à l'intérieur du terrain), le service est à recommencer. Le reste du point se joue sur l'entièreté du terrain 12 mètres, couloirs du terrain traditionnel compris. Il n'y a qu'une seule balle de service.
- Tous les matchs doivent être arbitrés (jeunes du club et/ou moniteurs).

Terrain & balles

- Terrain
 - Longueur : 10,97 mètres ; largeur : 5,485 mètres.
 - Les terrains se tracent selon les schémas de l'annexe 3, à l'aide de marques au sol (terre battue), d'un adhésif (terrain en dur) ou de bandes velcro (terrain en tapis) pour les finitions.
 - Filet : 6 mètres de long et 80 centimètres de hauteur (filet auto-portant).
- Balles
 - Balles rouge feutrées de 9 centimètres de diamètre (2 balles par terrain, mises à disposition par le club organisateur).

Classement & Résultats

- A l'issue du second tour de poules, les points que chaque enfant remporte pour son club sont attribués de la manière suivante :
 - Tous les vainqueurs de poules : 5 points
 - Tous les 2èmes de poules : 4 points
 - Tous les 3èmes de poules : 3 points
 - Tous les 4èmes de poules : 2 points
 - Tous les 5èmes de poules : 1 point
- ✓ **Ces points sont attribués si le joueur a participé à TOUS ses matchs de poule et si l'étape réunit au minimum 4 inscrits.**
- ✓ A l'issue de chaque étape, tous les points pris par l'ensemble des joueurs d'un même club sont additionnés. Le classement des clubs se fait par région.
- ✓ Les points pris par un club dans une région n'étant pas la sienne sont comptabilisés pour le classement de la région à laquelle il appartient.
- ✓ En cas de transfert, un enfant comptabilise ses points pour son ancien club jusqu'au 15 janvier et pour son nouveau club à partir du 16 janvier.
- Les résultats sont à encoder, à l'instar des autres tournois et de manière instantanée, dans le programme de compétition.
- Le classement du « Challenge Clubs 12 mètres » sera publié et mis à jour chaque semaine et consultable sur le site <http://www.aftnet.be>
- A l'issue de l'ensemble des étapes des différentes régions, Les 4 premiers clubs de chaque région sont sélectionnés et invités à la « journée finale Challenge Clubs U7 ». Une seule équipe composée de 4 enfants représente le club. L'équipe doit être composée au minimum d'une fille.
- Des Wild-Cards peuvent être attribuées selon certains cas de figure et à la discrétion du coordonnateur AFT.

Remise des prix

- A l'issue de chaque étape, tous les enfants reçoivent une médaille ou un trophée « souvenir », ***identique pour chacun*** (à charge du club organisateur).
- Il n'y a pas de vainqueur final individuel.
- Le classement « clubs » de l'étape peut être annoncé. Cependant, aucun prix ne peut être décerné.

Echauffement et animation

- Chaque étape doit commencer par une activité d'échauffement ***collectif*** avec les enfants, durant 15 à 30 minutes.
- Un espace d'activité « tennis » doit être mis en place afin de maintenir en activité les enfants qui n'ont pas de match.
- Une pause est réalisée entre les deux tours de poules.

Convention

Le présent cahier des charges tient lieu de convention entre la Direction Sportive de l'AFT et le club organisateur de l'étape.

Le club s'engage à mettre en application et à faire respecter l'ensemble des points susmentionnés.

Pour accord,

Le club,

.....

L'AFT,

.....

Annexe I – capacité d'accueil

Nombre d'inscrits	Nombre de poules	Répartition	Nombre de matchs à jouer (par tour de poule)	Nombre de terrains 12 mètres	Temps estimé par tour de poule
6	2	2 poules de 3	6	2	45'
7	2	1 poule de 3 1 poule de 4	9	2	75'
8	2	2 poules de 4	12	2	90'
9	2	1 poule de 4 1 poule de 5	16	2	120'
10	2	2 poules de 5	20	3	105'
11	3	1 poule de 3 2 poules de 4	15	3	75'
12	3	3 poules de 4	18	3	90'
13	3	2 poules de 4 1 poule de 5	22	3	90'
14	3	1 poule de 4 2 poules de 5	26	4	90'
15	3	3 poules de 5	30	4	120'
16	4	4 poules de 4	24	4	90'
17	4	3 poules de 4 1 poule de 5	28	4	120'
18	4	2 poules de 4 2 poules de 5	32	4	120'
19	4	1 poule de 4 3 poules de 5	36	5	120'
20	5	5 poules de 4	30	5	90'
21	5	4 poules de 4 1 poule de 5	34	5	105'
22	5	3 poules de 4 2 poules de 5	38	5	120'
23	5	2 poules de 4 3 poules de 5	42	6	105'
24	6	6 poules de 4	36	6	90'
25	5	5 poules de 5	50	6	120'
26	6	4 poules de 4 2 poules de 5	44	6	120'
27	6	3 poules de 4 3 poules de 5	48	6	120'
28	6	2 poules de 4 4 poules de 5	52	7	120'
29	6	1 poule de 4 5 poules de 5	56	7	120'
30	6	6 poules de 5	60	8	120'

Annexe 2 – les 7 règles d'Or



Les 7 règles d'OR

Je dis « bien joué »
à mon adversaire
quand il/elle réussit
une belle balle

« Maman, Papa,
restez calmes quand
je rate un point car
je fais de mon
mieux »

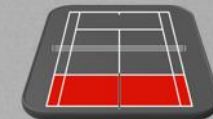
« Maman, Papa,
si je tape ma
raquette par
terre car je suis
fâché, faites moi
arrêter le jeu »

« Maman, Papa,
restez calmes et
acceptez les décisions
de l'arbitre, même si
vous n'êtes pas
d'accord avec
lui/elle »

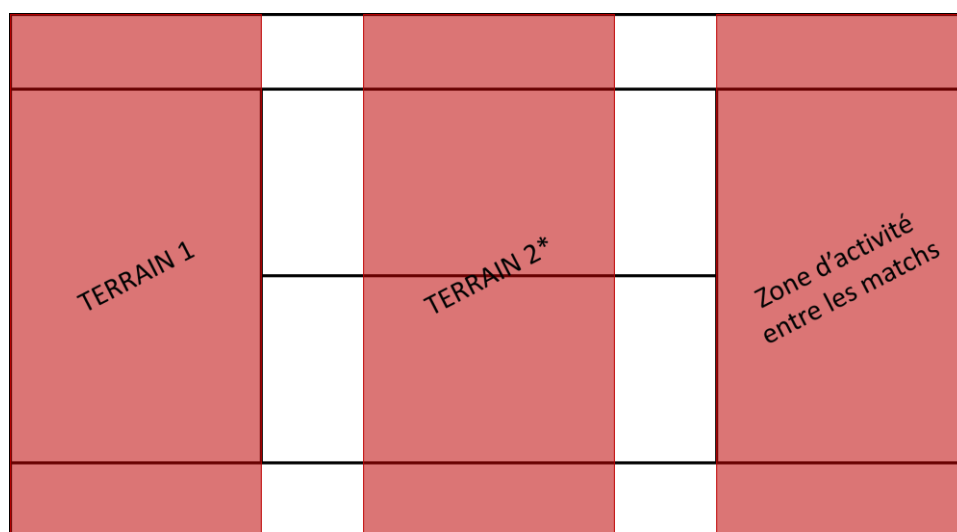
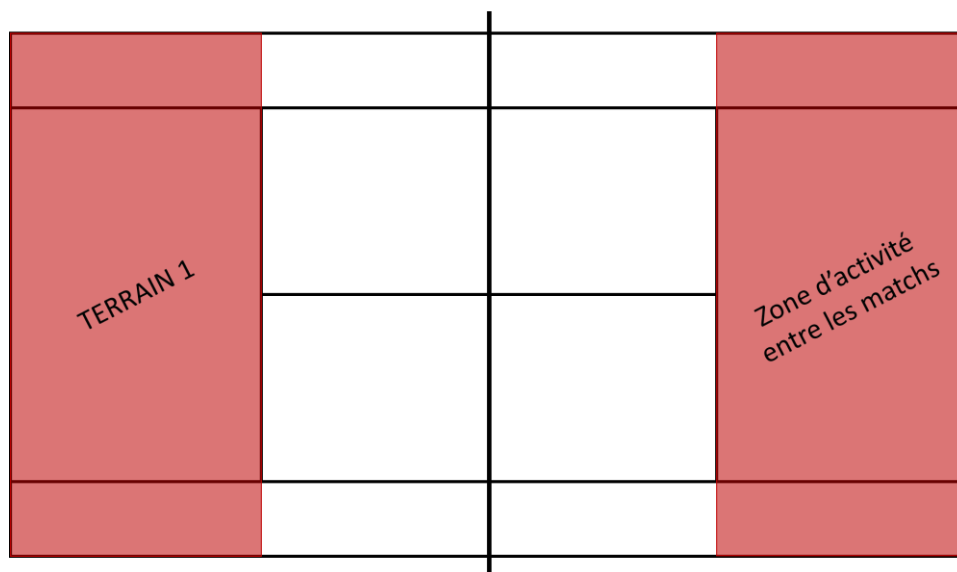
« Maman, Papa,
restez silencieux
pendant que je
joue pour que je
puisse garder ma
concentration »

Je serre la main
de mon
adversaire à la
fin de la partie

J'essaie de
rattraper toutes
les balles que
mon adversaire
me renvoie



Annexe 3 – organisation spatiale



* Veillez à retirer les montants du filet et à sécuriser les ancrages